

# إحصاء المنشآت الصناعية المتوسطة لسنة 2015

مديرية الإحصاء الصناعي

اب/2016

رقم الصفحة	المحتويات
1_7	المقدمة
<b>قائمة الجداول</b>	
8	جدول (1) خلاصة نتائج الاحصاء الصناعي للمنشآت الصناعية المتوسطة للمدة (2009-2015)
8	جدول (2) أهم المؤشرات التحليلية للمنشآت الصناعية المتوسطة للمدة (2009-2015)
9	جدول (3) عدد المنشآت المتوسطة والعاملين فيها واجورهم والمزايا المقدمة لهم حسب القسم لسنة 2015
10_11	جدول (4) عدد المنشآت المتوسطة والعاملين فيها واجورهم والمزايا المقدمة لهم حسب النشاط لسنة 2015
12	جدول (5) قيمة المبيعات والانتاج في المنشآت الصناعية المتوسطة حسب القسم لسنة 2015
13-14	جدول (6) قيمة المبيعات والانتاج في المنشآت الصناعية المتوسطة حسب النشاط لسنة 2015
15	جدول (7) قيمة مستلزمات الانتاج السلعية والخدمية في المنشآت الصناعية المتوسطة حسب القسم لسنة 2015
16-17	جدول (8) قيمة مستلزمات الانتاج السلعية والخدمية في المنشآت الصناعية المتوسطة حسب النشاط لسنة 2015
18	جدول (9) عدد المنشآت المتوسطة والعاملين فيها واجورهم والمزايا المقدمة لهم حسب المحافظة لسنة 2015
19	جدول (10) قيمة المبيعات والانتاج في المنشآت الصناعية المتوسطة حسب المحافظة لسنة 2015
20	جدول (11) قيمة مستلزمات الانتاج السلعية والخدمية في المنشآت الصناعية المتوسطة حسب المحافظة لسنة 2015
<b>قائمة الاشكال</b>	
3	شكل (1) عدد المنشآت الصناعية المتوسطة للمدة (2009-2015)
3	شكل (2) عدد المشتغلين في المنشآت الصناعية المتوسطة للمدة (2009-2015)
4	شكل (3) الاجور المدفوعة للمشتغلين في المنشآت الصناعية المتوسطة للمدة (2009-2015)
4	شكل (4) قيمة الانتاج الاجمالي في المنشآت الصناعية المتوسطة للمدة (2009-2015)
5	شكل (5) قيمة مستلزمات الانتاج في المنشآت الصناعية المتوسطة للمدة (2009-2015)
5	شكل (6) انتاجية المشتغل من الانتاج في المنشآت الصناعية المتوسطة للمدة (2009-2015)
6	شكل (7) انتاجية الدينار من الاجور في المنشآت الصناعية المتوسطة للمدة (2009-2015)
6	شكل (8) متوسط اجر العامل (مليون دينار) في المنشآت الصناعية المتوسطة للمدة (2009-2015)
7	شكل (9) القيمة المضافة في المنشآت الصناعية المتوسطة للمدة (2009-2015)

**مقدمة:**

يعتبر هذا التقرير واحد من التقارير التي تصدرها مديرية الاحصاء الصناعي في الجهاز المركزي للإحصاء ومديريات الإحصاء في محافظات الإقليم والذي يتضمن بيانات ومؤشرات احصائية عن المنشآت الصناعية المتوسطة في العراق والتي تعود ملكيتها الى القطاع الخاص فقط وتستخدم من (10- 29) مشغلا.

وان هذا التقرير يعتبر مكملا للتقارير التي تصدرها المديرية عن المنشآت الصناعية الكبيرة والصغيرة وعن قطاع الماء والكهرباء، وقد تم اجراء المسح للمنشآت الصناعية المتوسطة بأسلوب العد الشامل حيث تم تغطية تلك المنشآت كافة بواسطة استمارة معدة اساسا لهذا الغرض وعلى مستوى محافظات العراق عدا اقليم كردستان .

**هدف المسح:**

توفير مؤشرات وبيانات تفصيلية عن النشاط الصناعي وفق توصيات الامم المتحدة في مجال الاحصاءات الصناعية تفي باحتياجات جميع المستخدمين ورأسي السياسات ومتخذي القرار.

**المؤشرات الاحصائية :**

إنتاجية العامل من الانتاج = قيمة الانتاج / عدد العاملين

القيمة المضافة = الايرادات - المستلزمات

إنتاجية العامل من القيمة المضافة = القيمة المضافة / عدد العاملين

إنتاجية الدينار من الاجور = قيمة الانتاج / قيمة الاجور

متوسط نصيب العامل من المستلزمات = قيمة المستلزمات / عدد العاملين

متوسط الأجر السنوي للعامل = الأجر / عدد العاملين

درجة التصنيع % = (قيمة المستلزمات / قيمة الانتاج) \* 100

نسبة التغير % = (قيمة السنة الحالية/قيمة السنة السابقة) - 1 \* 100

**المصطلحات والمفاهيم الاحصائية:**

**درجة التصنيع:** - هي النسبة المئوية لمساهمة إجمالي قيمة المستلزمات قياساً الى إجمالي قيمة الإنتاج .

**المدخلات:**- مجموع قيم الخامات - (المواد الأولية) + مجموع قيم مواد التعبئة والتغليف + مجموع مستلزمات سلعية أخرى + المستلزمات الخدمية

**قيمة الانتاج:**- قيمة الانتاج التام + قيمة الانتاج غير التام + ايراد التشغيل للغير + ايراد النشاط التجاري

**منهجية المسح:****1 - شمولية البيانات**

يشمل المجتمع الإحصائي كافة المنشآت التي يقع نشاطها الرئيس ضمن أنشطة التعدين واستغلال المحاجر والصناعات التحويلية. ولابد من الإشارة إلى إن جمع البيانات لعام 2015 يعتمد على إطار شامل تم توفيره من خلال نتائج الحصر والترقيم لسنة 2009 و تم اعتماد دليل التصنيف الصناعي المعياري الدولي لجميع الأنشطة الاقتصادية بنسخته الرابعة (ISIC4) .

لم يتم شمول محافظات (نينوى ، صلاح الدين ، والانبار) في مسح سنة 2015 بسبب الوضع الامني في تلك المحافظات وكذلك لم يشمل المسح محافظات اقليم كردستان.

**2-آلية جمع البيانات وإصدارها**

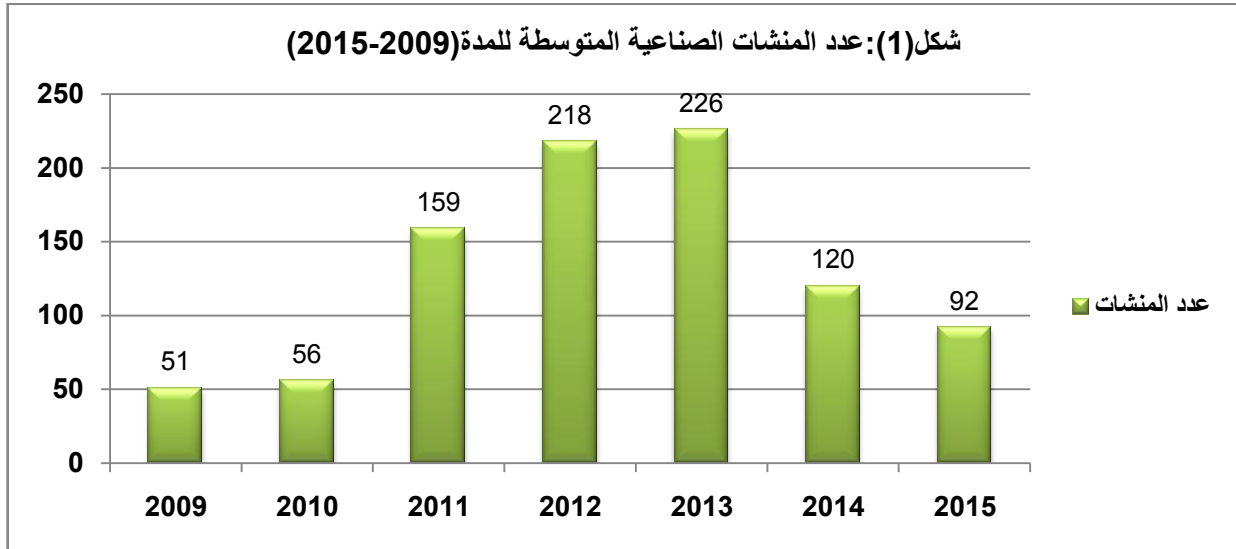
يعد مسح المنشآت الصناعية المتوسطة من المسوح السنوية التي تعتبر خطتها التنفيذية من الخطط المنهجية ،يتبع أسلوب الشمول الكلي للمنشآت الصناعية العاملة ويحدث الاطار سنوياً في بداية كل سنة ويُهيأ الكادر بالاستثمارات المطلوبة بدءاً من جمع البيانات التي تتم بأسلوب المقابلة الشخصية للمسؤول المعني في المنشأة واعتماد بيانات الحسابات الختامية لها ،ترسل الاستثمارات بعد تدقيقها ميدانياً ليتم تدقيقها وترميزها مكتبياً في مديرية الإحصاء الصناعي وفق قواعد التدقيق والترميز المعتمدة وتهيئتها لعملية الإدخال والتدقيق وفق برامجيات النظام في دائرة تكنولوجيا المعلومات لإصدار جداول الإخراج ثم يُعد التقرير مكتبياً.

### تحليل النتائج:

من خلال البيانات التي يتضمنها هذا التقرير نستطيع ان نبين اهم المؤشرات المتضمنة للمنشآت الصناعية العاملة وعدد العاملين فيها وأجورهم وقيمة الإنتاج والمستلزمات التي يمكن تلخيصها بالآتي :-

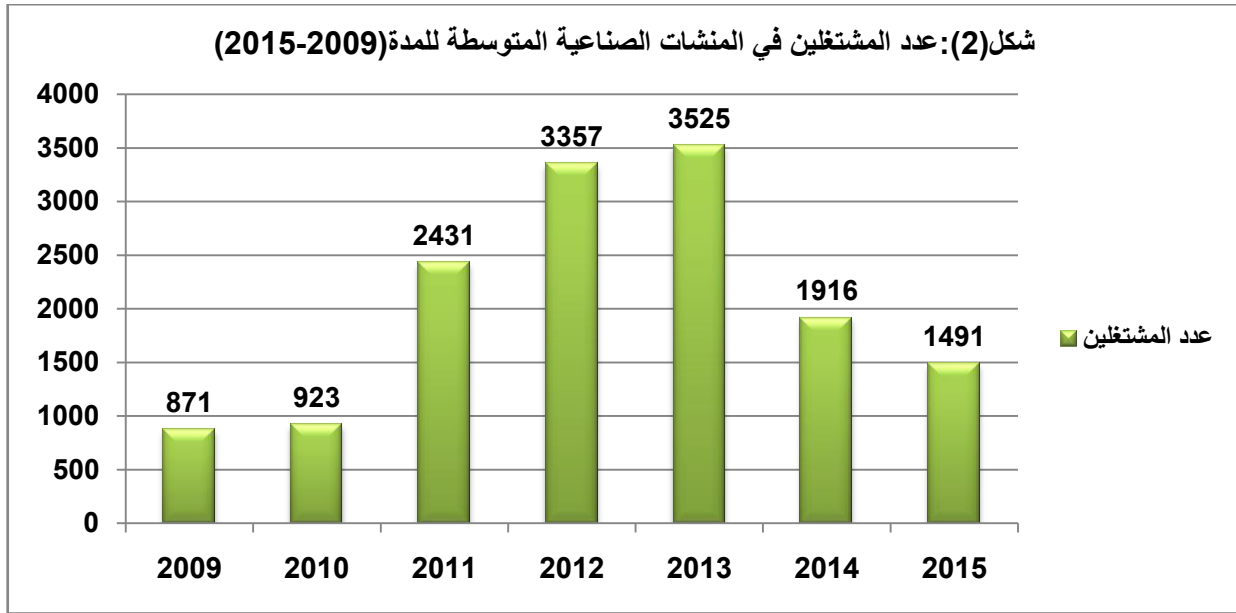
### أولاً:- عدد المنشآت

انخفض عدد المنشآت الصناعية المتوسطة الى ( 92 ) منشأة في سنة 2015 مقارنة بسنة 2014 حيث كان عددها (120) منشأة وبنسبة انخفاض مقدارها (23.3% ). وكما موضح في الشكل ادناه:



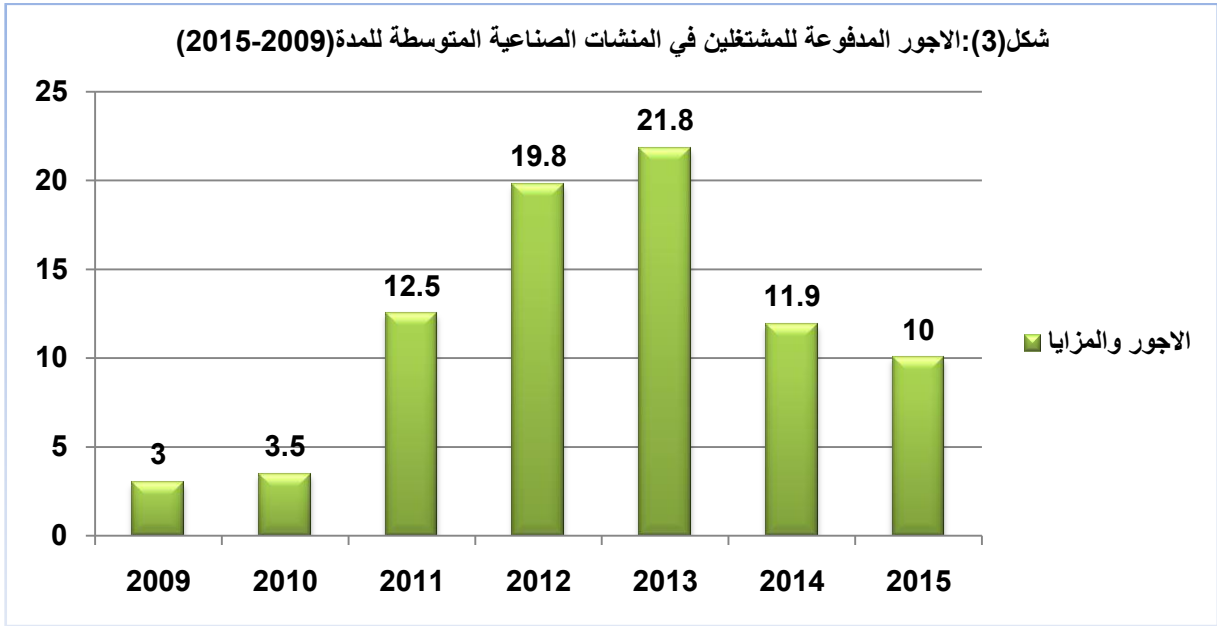
### ثانياً - عدد المشتغلين

انخفض عدد المشتغلين في سنة 2015 والبالغ عددهم ( 1491 ) مشتغلا عما كان عليه في سنة 2014 حيث كان عددهم (1916) مشتغلا وبنسبة انخفاض مقدارها (22.18%). وكما موضح في الشكل ادناه:



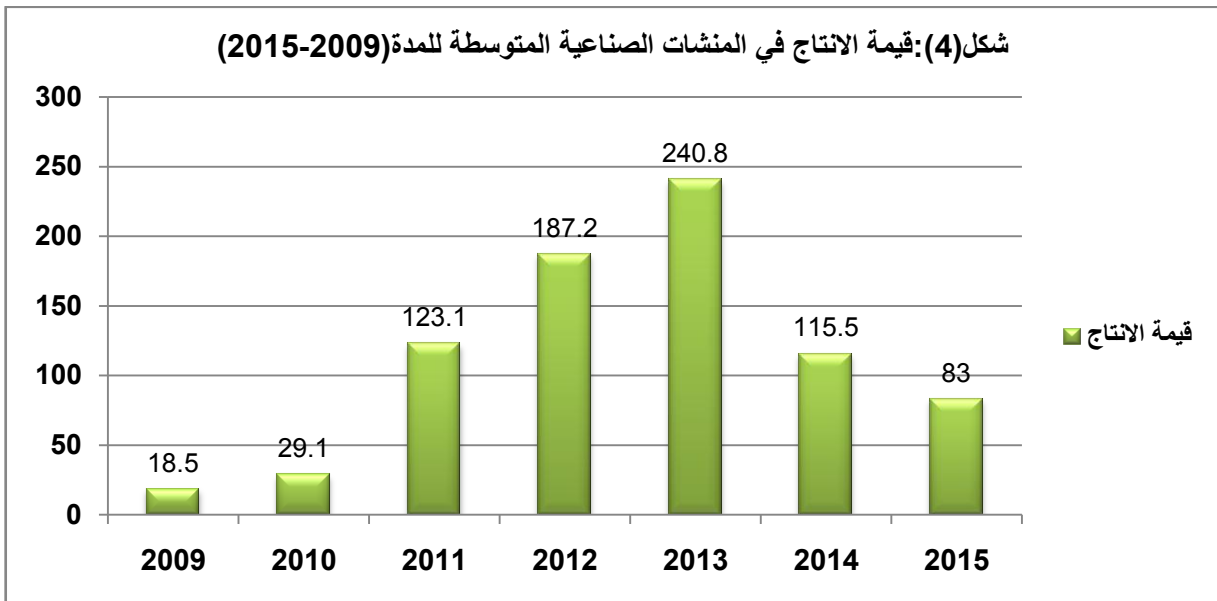
**ثالثاً:- الاجور المدفوعة للمشتغلين**

انخفضت قيمة الاجور المدفوعة للمشتغلين في سنة 2015 اذ بلغت قيمتها (10)مليار دينار عما كانت عليه في سنة 2014 حيث كانت قيمتها ( 11.9 ) مليار دينار وبنسبة انخفاض مقدارها (15.9%). وكما موضح في الشكل ادناه:



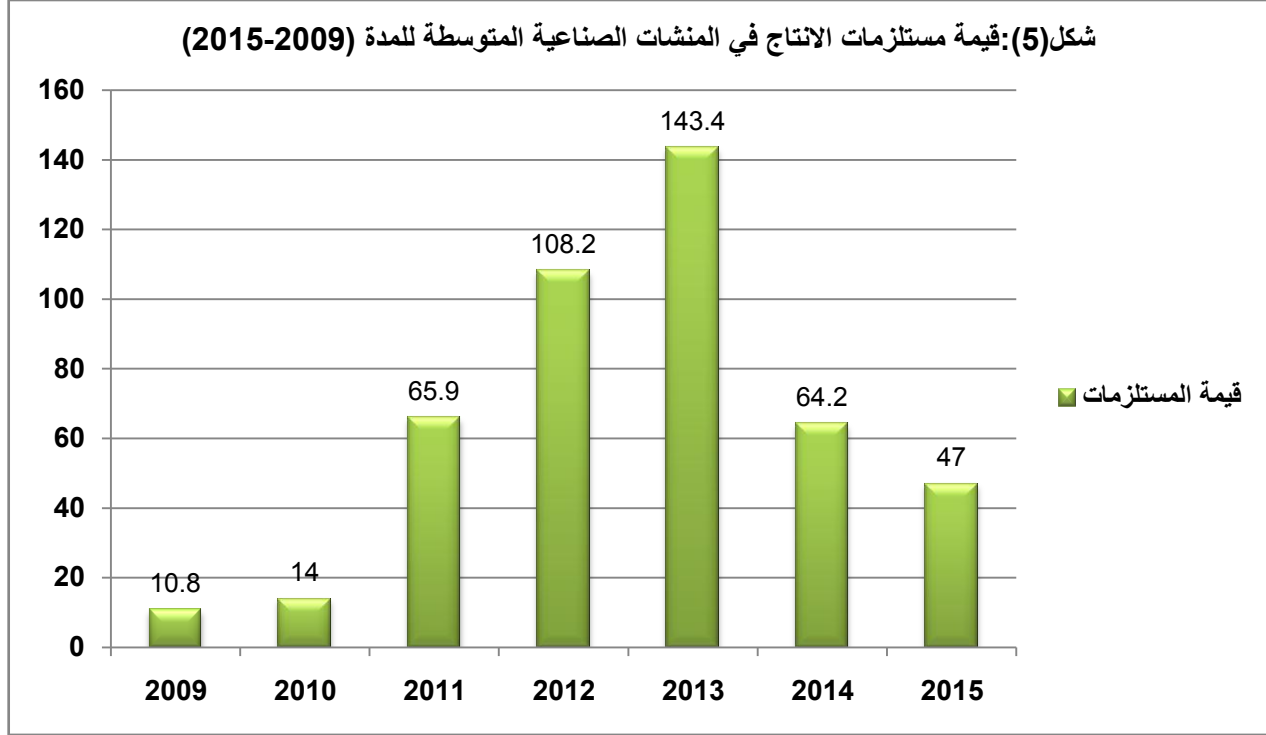
**رابعاً:- قيمة الانتاج**

انخفضت قيمة الانتاج بنسبة ( 28.13%) حيث بلغت ( 83 ) مليار دينار في سنة 2015 مقارنة بسنة 2014 والبالغة (115.5) مليار دينار . وكما موضح في الشكل ادناه:



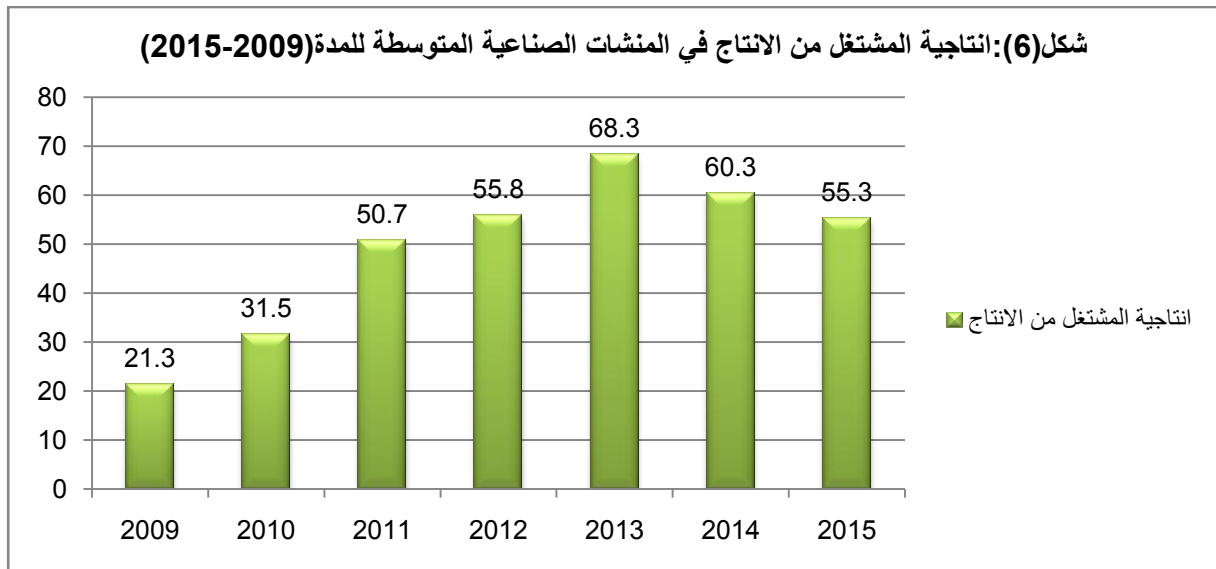
**خامسا:- قيمة المستلزمات**

انخفضت قيمة مستلزمات الانتاج بنسبة (26.79%) لسنة 2015 حيث بلغت (47) مليار دينار عما كانت عليه في سنة 2014 والبالغة (64.2) مليار دينار وكما موضح في الشكل ادناه:



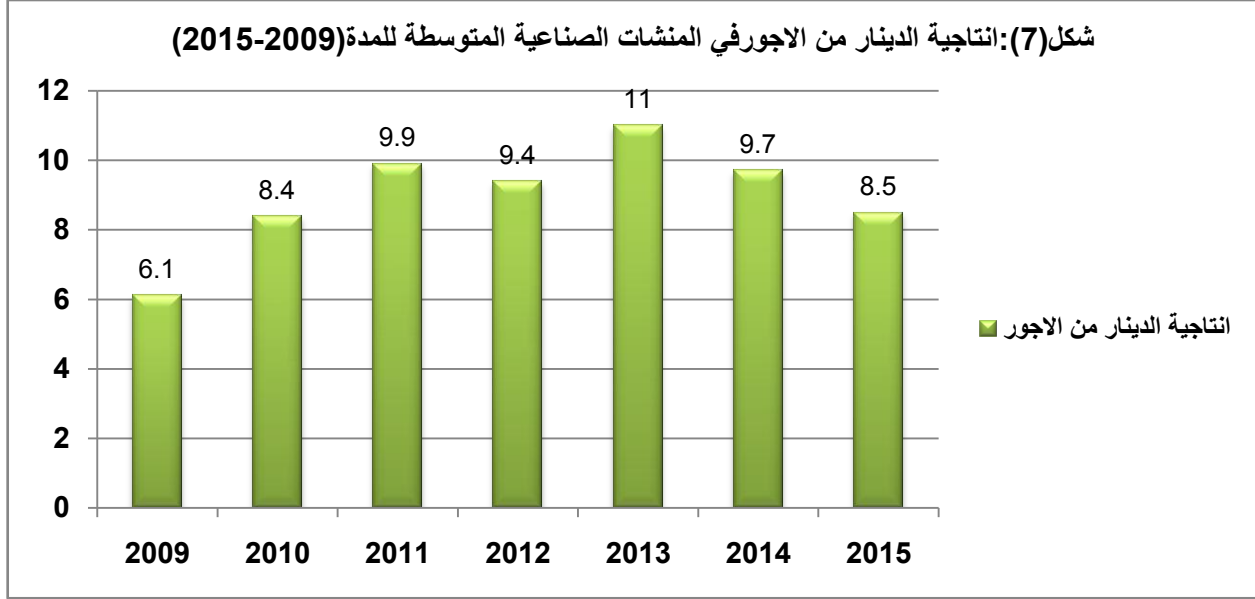
**سادسا: انتاجية المشتغل من الانتاج**

انخفضت انتاجية المشتغل من الانتاج لسنة 2015 بنسبة (8.29%) حيث بلغت (55.3) مليار دينار سنويا مقارنة بسنة 2014 حيث كانت (60.3)، وكما موضح في الشكل ادناه:



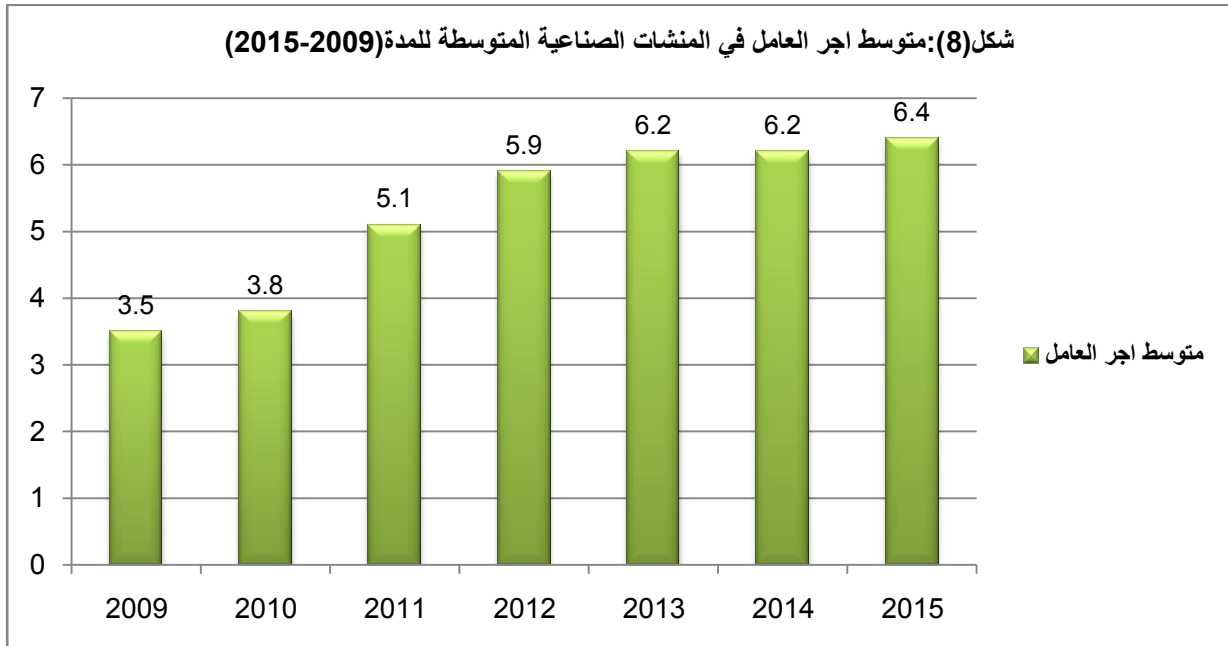
**سابعا: انتاجية الدينار من الاجور**

انخفضت انتاجية الدينار من الاجور لسنة 2015 بنسبة (12.37%) حيث بلغت (8.5) سنويا مقارنة بسنة 2014 حيث كانت (9.7)، وكما موضح في الشكل ادناه:



**ثامنا: متوسط اجر العامل**

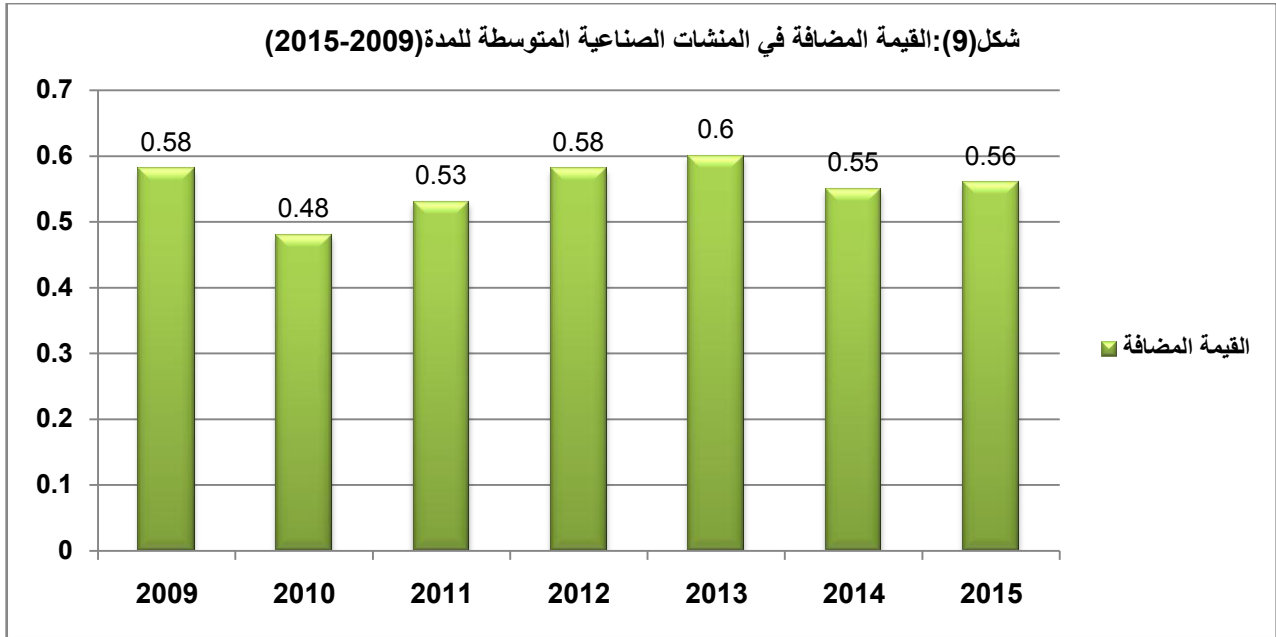
ارتفع متوسط اجر العامل لسنة (2015) حيث بلغ (6.4) مليون دينار مقارنة بسنة (2014) حيث كان (6.2) مليون دينار وبنسبة زيادة مقدارها (3.23%)، وكما موضح في الشكل ادناه:





**تاسعا: القيمة المضافة**

ارتفعت نسبة مستلزمات الانتاج الى قيمة الانتاج بنسبة (1.82%) حيث بلغت (0.56) في سنة 2015 مقارنة بسنة 2014 والبالغة (0.55). وكما موضح في الشكل ادناه:



خلاصة نتائج الاحصاء الصناعي للمنشآت الصناعية المتوسطة للمدة (2015-2009)

جدول (1)

المؤشرات	2009	2010	2011	2012	2013	2014	2015	نسبة التغير (%)
عدد المنشآت	51	56	159	218	226	120	92	-23.30
عدد المشتغلين	871	923	2431	3357	3525	1916	1491	-22.18
الاجور والمزايا المدفوعة للمشتغلين (مليار دينار)	3.0	3.5	12.5	19.8	21.8	11.9	10	-15.90
قيمة الانتاج الاجمالي (مليار دينار)	18.5	29.1	123.1	187.2	240.8	115.5	83	-28.13
قيمة المستلزمات (مليار دينار)	10.8	14.0	65.9	108.2	143.4	64.2	47	-26.79

\*لم يتم احتساب اي بيانات لسنة 2008 بسبب التعداد

أهم المؤشرات التحليلية للمنشآت الصناعية المتوسطة للمدة (2015-2009)

جدول (2)

المؤشرات	2009	2010	2011	2012	2013	2014	2015	نسبة التغير (%)
انتاجية المشتغل من الانتاج (مليون دينار)	21.3	31.5	50.7	55.8	68.3	60.3	55.3	-8.29
انتاجية الدينار من الاجور (دينار)	6.1	8.4	9.9	9.4	11	9.7	8.5	-12.37
متوسط أجر العامل (مليون دينار)	3.5	3.8	5.1	5.9	6.2	6.2	6.4	3.22
نسبة مستلزمات الانتاج الى قيمة الانتاج	0.58	0.48	0.53	0.58	0.6	0.55	0.56	1.81

عدد المنشآت المتوسطة والمشتغلين فيها واجورهم والمزايا المقدمة لهم حسب القسم لسنة 2015

جدول(3)

مشتغلون بلا اجر	مجموع الاجور والرواتب والمزايا	المزايا المقدمة للمشتغلين	اجور ورواتب المشتغلين	عدد المشتغلين	عدد المنشآت	اسم الصناعة	رمز التصنيف (القسم)
20	3610008	250258	3359750	666	39	صنّع المنتجات الغذائية	10
2	467167	31777	435390	88	9	صنّع المشروبات	11
1	34672	1730	32942	11	1	صنع الملابس باستثناء الملابس الفرانجية	14
4	255552	4152	251400	36	2	صنّع المنتجات الجلدية والمنتجات ذات الصلة	15
0	39425	1825	37600	10	1	صنّع الورق ومنتجات الورق	17
1	132288	2688	129600	22	1	صنّع فحم الكوك والمنتجات النفطية المكررة	19
0	422325	28815	393510	74	5	صنّع المواد الكيميائية والمنتجات الكيميائية	20
0	511892	98312	413580	68	3	صنّع المنتجات الصيدلانية الأساسية والمستحضرات الصيدلانية	21
1	293865	18765	275100	57	4	صنّع منتجات المطاط واللدائن	22
12	3172635	412155	2760480	364	21	صنّع منتجات المعادن اللافلزية الأخرى	23
0	93300	7900	85400	15	1	صنّع منتجات المعادن المشكلة، باستثناء الآلات والمعدات	25
0	365008	49808	315200	40	2	صنّع المعدات الكهربائية	27
2	140010	10210	129800	25	2	صنّع الآلات والمعدات غير المصنّفة في موضع آخر	28
1	72100	8500	63600	15	1	صنّع الأثاث	31
<b>44</b>	<b>9610247</b>	<b>926895</b>	<b>8683352</b>	<b>1491</b>	<b>92</b>	<b>المجموع</b>	

عدد المنشآت المتوسطة والمشتغلين فيها واجورهم والمزايا المقدمة لهم حسب النشاط لسنة 2015

جدول(4)

مشتغلون بلا اجر	مجموع الاجور والرواتب والمزايا	المزايا المقدمة للمشتغلين	اجور ورواتب المشتغلين	عدد المشتغلين	عدد المنشآت	اسم الصناعة	رمز التصنيف (النشاط)
0	215404	19404	196000	34	2	تجهيز وحفظ الفاكهة والخضر	1030
0	466295	41495	424800	82	4	صنع منتجات الالبان والمثلجات	1050
10	2077081	117906	1959175	372	19	صنع منتجات طواحين الحبوب	1061
9	684275	56030	628245	133	9	صنع منتجات المخابز	1071
0	53753	903	52850	17	2	صنع المعكرونة وشرائط المعكرونة والكسكسي والمنتجات النشوية الاخرى	1074
1	113200	14520	98680	28	3	صنع منتجات الاغذية الاخرى غير مصنفة في موضع آخر	1079
2	467167	31777	435390	88	9	صنع المشروبات غير الكحولية ، إنتاج المياه المعدنية والمياه الاخرى المعبأة في زجاجات	1104
1	34672	1730	32942	11	1	صنع الملابس باستثناء الملابس الفرائية	1410
4	255552	4152	251400	36	2	صنع الأحذية	1520
0	39425	1825	37600	10	1	صنع أصناف أخرى من الورق والورق المقوى	1709
1	132288	2688	129600	22	1	صنع منتجات أفران الكوك	1910
0	92460	2460	90000	12	1	صنع المواد الكيماوية الأساسية	2011
0	204862	12962	191900	32	2	صنع الدهانات والورنيشات والطلاءات المماثلة ، وأحبار الطباعة والمعاجين المستكبة	2022
0	125003	13393	111610	30	2	صنع الصابون والمنظفات ، ومستحضرات التنظيف والتلميع ، العطور ومستحضرات التجميل	2023

عدد المنشآت المتوسطة والمشتغلين فيها واجورهم والمزايا المقدمة لهم حسب النشاط لسنة 2015

جدول(4)

رمز التصنيف (النشاط)	اسم الصناعة	عدد المنشآت	عدد المشتغلين	اجور ورواتب المشتغلين	المزايا المقدمة للمشتغلين	مجموع الاجور والرواتب والمزايا	مشتغلون بلا اجر
2100	صنع المواد الصيدلانية والمنتجات الدوائية الكيميائية والنباتية	3	68	413580	98312	511892	0
2219	صنع المنتجات المطاطية الأخرى	1	15	99800	5620	105420	0
2220	صنع المنتجات اللدائنية	3	42	175300	13145	188445	1
2391	صنع المنتجات الحرارية	4	64	283200	12412	295612	3
2392	صنع المنتجات الطينية الإنشائية	10	213	2175000	303933	2478933	5
2394	صنع الاسمنت ومنتجات صلبه نصف جاهزة	3	15	77280	58350	135630	2
2395	صنع أصناف من الخرسانة والاسمنت والجص	3	52	104000	10000	114000	2
2396	قطع وتشكيل وصقل الأحجار	1	20	121000	27460	148460	0
2591	تشكيل المعادن بالطرق والكبس والسبك والدفنة ، ميتالورجيا المساحيق	1	15	85400	7900	93300	0
2710	صنع المحركات والمولدات والمحولات الكهربائية وأجهزة توزيع الكهرباء والتحكم فيها	1	28	252200	47840	300040	0
2750	صنع الأجهزة الكهربائية المنزلية	1	12	63000	1968	64968	0
2814	صنع المحامل والتروس وعناصر أجهزة التعشيق ونقل الحركة	1	14	90600	1260	91860	1
2824	صنع آلات لعمليات التعدين وإستغلال المحاجر والتشبيد	1	11	39200	8950	48150	1
3100	صنع الأثاث	1	15	63600	8500	72100	1
<b>المجموع</b>		<b>92</b>	<b>1491</b>	<b>8683352</b>	<b>926895</b>	<b>9610247</b>	<b>44</b>

قيمة المبيعات والانتاج في المنشآت الصناعية المتوسطة حسب القسم لسنة 2015

جدول (5)

رمز التصنيف ( القسم )	اسم الصناعة	مجموع قيمة المبيعات	قيمة الانتاج التام الصنع	قيمة الانتاج غير التام ومنتجات اخرى	ايرادات النشاط الخدمي وتشغيل للغير	اجمالي الانتاج بسعر السوق	قيمة الانتاج بتكلفة عوامل الانتاج
10	صنع المنتجات الغذائية	7795625	7795625	0	11110798	18906423	18906423
11	صنع المشروبات	6129954	6131379	0	0	6131379	6131379
14	صنع الملابس باستثناء الملابس الفرائية	0	0	0	83619	83619	83619
15	صنع المنتجات الجلدية والمنتجات ذات الصلة	1207200	1207200	0	0	1207200	1207200
17	صنع الورق ومنتجات الورق	214400	214400	0	0	214400	214400
19	صنع فحم الكوك والمنتجات النفطية المكررة	1016808	1016808	0	0	1016808	1016808
20	صنع المواد الكيميائية والمنتجات الكيميائية	4948223	4948223	0	0	4948223	4948223
21	صنع المنتجات الصيدلانية الأساسية والمستحضرات الصيدلانية	4664456	4664456	0	0	4664456	4664456
22	صنع منتجات المطاط واللدائن	3138488	3138488	0	0	3138488	3138488
23	صنع منتجات المعادن اللافلزية الأخرى	13715350	13715350	0	0	13715350	13714350
25	صنع منتجات المعادن المشكّلة، باستثناء الآلات والمعدات	450000	450000	0	0	450000	450000
27	صنع المعدات الكهربائية	27594500	27594500	0	0	27594500	27594500
28	صنع الآلات والمعدات غير المصنّفة في موضع آخر	297750	297750	0	0	297750	297750
31	صنع الأثاث	175080	175080	0	0	175080	175080
	<b>المجموع</b>	<b>71347834</b>	<b>71349259</b>	<b>0</b>	<b>11194417</b>	<b>82543676</b>	<b>82542676</b>

قيمة المبيعات والإنتاج في المنشآت الصناعية المتوسطة حسب النشاط لسنة 2015

جدول ( 6 )

رمز التصنيف ( النشاط )	اسم الصناعة	مجموع قيمة المبيعات	قيمة الإنتاج التام الصنع	قيمة الإنتاج غير التام ومنتجات الأخرى	إيرادات النشاط الخدمي والتشغيل للغير	اجمالي الإنتاج بسعر السوق (سعر المنتج)	قيمة الإنتاج بسعر التكلفة عوامل الإنتاج
1030	تجهيز وحفظ الفاكهة والخضر	1972100	1972100	0	0	1972100	1972100
1050	صنع منتجات الألبان والمنتجات	2568300	2568300	0	0	2568300	2568300
1061	صنع منتجات طواحين الحبوب	0	0	0	11110798	11110798	11110798
1071	صنع منتجات المخابز	2269225	2269225	0	0	2269225	2269225
1074	صنع المعكرونة وشرائط المعكرونة والكسكي والمنتجات النشوية الأخرى	496500	496500	0	0	496500	496500
1079	صنع منتجات الأغذية الأخرى غير مصنفة في موضع آخر	489500	489500	0	0	489500	489500
1104	صنع المشروبات غير الكحولية ، إنتاج المياه المعدنية والمياه الأخرى المعبأة في زجاجات	6129954	6131379	0	0	6131379	6131379
1410	صنع الملابس باستثناء الملابس الفرانية	0	0	0	83619	83619	83619
1520	صنع الأحذية	1207200	1207200	0	0	1207200	1207200
1709	صنع أصناف أخرى من الورق والورق المقوى	214400	214400	0	0	214400	214400
1910	صنع منتجات أفران الكوك	1016808	1016808	0	0	1016808	1016808
2011	صنع المواد الكيماوية الأساسية	648648	648648	0	0	648648	648648
2022	صنع الدهانات والورنيشات والطلاءات المماثلة ، وأحبار الطباعة والمعاجين المستكية	4031325	4031325	0	0	4031325	4031325

قيمة المبيعات والإنتاج في المنشآت الصناعية المتوسطة حسب النشاط لسنة 2015

جدول (6)

رمز التصنيف (النشاط)	اسم الصناعة	مجموع قيمة المبيعات	قيمة الإنتاج التام الصنع	قيمة الإنتاج غير التام ومنتجات الأخرى	إيرادات النشاط الخدمي والتشغيل للغير	اجمالي الإنتاج بسعر السوق (سعر المنتج)	قيمة الإنتاج بسعر التكلفة عوامل الإنتاج
2023	صنع الصابون والمنظفات ، ومستحضرات التنظيف والتلميع ، العطور ومستحضرات التجميل	268250	268250	0	0	268250	268250
2100	صنع المواد الصيدلانية والمنتجات الدوائية الكيماوية والنباتية	4664456	4664456	0	0	4664456	4664456
2219	صنع المنتجات المطاطية الأخرى	1286646	1286646	0	0	1286646	1286646
2220	صنع المنتجات اللدائنية	1851842	1851842	0	0	1851842	1851842
2391	صنع المنتجات الحرارية	1835000	1835000	0	0	1835000	1835000
2392	صنع المنتجات الطينية الإنشائية	8312550	8312550	0	0	8312550	8312550
2394	صنع الاسمنت ومنتجات صلبه نصف جاهزة	1096000	1096000	0	0	1096000	1096000
2395	صنع أصناف من الخرسانة والاسمنت والجص	590800	590800	0	0	590800	590800
2396	قطع وتشكيل وصقل الأحجار	1881000	1881000	0	0	1881000	1881000
2591	تشكيل المعادن بالطرق والكبس والسبك والدقنة ، ميتالورجيا المساحيق	450000	450000	0	0	450000	450000
2710	صنع المحركات والمولدات والمحولات الكهربائية وأجهزة توزيع الكهرباء والتحكم فيها	27475000	27475000	0	0	27475000	27475000
2750	صنع الأجهزة الكهربائية المنزلية	119500	119500	0	0	119500	119500
2814	صنع المحامل والتروس وعناصر أجهزة التشويق ونقل الحركة	147510	147510	0	0	147510	147510
2824	صنع آلات لعمليات التعدين وإستغلال المحاجر والتشييد	150240	150240	0	0	150240	150240
3100	صنع الأثاث	175080	175080	0	0	175080	175080
	<b>المجموع</b>	<b>71347834</b>	<b>71349259</b>	<b>0</b>	<b>11194417</b>	<b>82543676</b>	<b>82542676</b>



قيمة مستلزمات الانتاج السلعية والخدمية في المنشآت الصناعية المتوسطة حسب القسم لسنة 2015

جدول ( 7 )

رمز التصنيف ( القسم )	اسم الصناعة	خامات ومواد اولية مستخدمة في الانتاج	مواد التعبئة والتغليف المستخدمة في الانتاج	المستلزمات السلعية الاخري المستخدمة في الانتاج	المستلزمات الخدمية	مجموع قيمة المستلزمات
10	صنع المنتجات الغذائية	2650810	2152737	2330887	1365816	8500250
11	صنع المشروبات	716322	2208021	331585	84789	3340717
14	صنع الملابس باستثناء الملابس الفرائية	2602	0	6460	2050	11112
15	صنع المنتجات الجلدية والمنتجات ذات الصلة	392206	56848	166350	115668	731072
17	صنع الورق ومنتجات الورق	35000	40238	2710	10035	87983
19	صنع فحم الكوك والمنتجات النفطية المكررة	422325	0	245558	66500	734383
21	صنع المنتجات الصيدلانية الاساسية والمستحضرات الصيدلانية	1691495	597060	249875	128400	266830
20	صنع المواد الكيميائية والمنتجات الكيميائية	2504503		243543	82486	3242700
22	صنع منتجات المطاط واللدائن	2235860	0	145260	78875	2459995
23	صنع منتجات المعادن اللافلزية الأخرى	2149752	5577	2414622	840410	5410361
25	صنع منتجات المعادن المشكّلة، باستثناء الآلات والمعدات	100570	0	61235	60750	222555
27	صنع المعدات الكهربائية	19108630	17150	53155	311950	19490885
28	صنع الآلات والمعدات غير المصنّفة في موضع آخر	70290	0	19265	8125	97680
31	صنع الأثاث	39215	0	8225	16870	64310
	المجموع	32119580	5489799	6278730	3172724	47060833

قيمة مستلزمات الانتاج السلعية والخدمية في المنشآت الصناعية المتوسطة حسب النشاط لسنة 2015

جدول (8)

رمز التصنيف (القسم )	اسم الصناعة	خامات ومواد اولية مستخدمة في الانتاج	مواد التعبئة والتغليف المستخدمة في الانتاج	المستلزمات السلعية الاخرى المستخدمة في الانتاج	المستلزمات الخدمية	مجموع قيمة المستلزمات
1030	تجهيز وحفظ الفاكهة والخضر	490441	590903	65578	8234	1155156
1050	صنع منتجات الالبان والمنتجات	991496	354925	202782	65100	1614303
1061	صنع منتجات طواحين الحبوب	0	1049322	1789908	1142977	3982207
1071	صنع منتجات المخابز	702583	55737	112314	112845	983479
1074	صنع المعكرونة وشرائط المعكرونة والكسكي والمنتجات النشوية الاخرى	296000	67850	122100	9425	495375
1079	صنع منتجات الاغذية الاخرى غير مصنفة في موضع آخر	170290	34000	38205	27235	269730
1104	صنع المشروبات غير الكحولية ، إنتاج المياه المعدنية والمياه الاخرى المعبأة في زجاجات	716322	2208021	331585	84789	3340717
1410	صنع الملابس باستثناء الملابس الفرانجية	2602	0	6460	2050	11112
1520	صنع الأحذية	392206	56848	166350	115668	731072
1709	صنع اصناف اخرى من الورق والورق المقوى	35000	40238	2710	10035	87983
1910	صنع فحم الكوك والمنتجات النفطية المكررة	422325	0	245558	66500	734383
2011	صنع المواد الكيميائية والمنتجات الكيميائية	0	0	142690	7050	149740
2022	صنع الدهانات والورنيشات والطلاءات المماثلة ، وأحبار الطباعة والمعاجين المستحكة	2462655	347450	86136	50725	2946966
2023	صنع الصابون والمنظفات ، ومستحضرات التنظيف والتلميع ، العطور ومستحضرات التجميل	41848	64718	14717	24711	145994

قيمة مستلزمات الانتاج السلعية والخدمية في المنشآت الصناعية المتوسطة حسب النشاط لسنة 2015

جدول (8)

رمز التصنيف (القسم )	اسم الصناعة	خامات مواد اولية مستخدمة في الانتاج	مواد التعبئة والتغليف المستخدمة في الانتاج	المستلزمات السلعية الاخرى المستخدمة في الانتاج	المستلزمات الخدمية	مجموع قيمة المستلزمات
2100	صنع المواد الصيدلانية والمنتجات الدوائية الكيماوية والنباتية	1691495	597060	249875	128400	2666830
2219	صنع المنتجات المطاطية الأخرى	946170	0	55725	13350	1015245
2220	صنع المنتجات اللدائنية	1289690	0	89535	65525	1444750
2391	صنع المنتجات الحرارية	662969	0	107946	68380	839295
2392	صنع المنتجات الطينية الإنشائية	680213	0	1180922	597850	2458985
2394	صنع الاسمنت ومنتجات صلبه نصف جاهزة	165000	0	487295	38730	691025
2395	صنع أصناف من الخرسانة والاسمنت والجص	296570	1727	29759	17450	345506
2396	قطع وتشكيل وصلل الأحجار	345000	3850	608700	118000	1075550
2591	تشكيل المعادن بالطرق والكبس والسبك والدفنة ، ميتالورجيا المساحيق	100570	0	61235	60750	222555
2710	صنع المحركات والمولدات والمحولات الكهربائية وأجهزة توزيع الكهرباء والتحكم فيها	19080375	17150	49625	307300	19454450
2750	صنع الأجهزة الكهربائية المنزلية	28255	0	3530	4650	36435
2814	صنع المحامل والتروس وعناصر أجهزة التعشيق ونقل الحركة	20053	0	5430	1750	27233
2824	صنع آلات لعمليات التعدين واستغلال المحاجر والتشييد	50237	0	13835	6375	70447
3100	صنع الأثاث	39215	0	8225	16870	64310
	المجموع	32119580	5489799	6278730	3172724	47060833

عدد المنشآت الصناعية المتوسطة والمشتغلين فيها واجورهم والمزايا المقدمة لهم حسب المحافظة لسنة 2015

جدول (9)

المحافظات	عدد المنشآت	عدد المشتغلين	الاجور والرواتب	المزايا المقدمة للمشتغلين	مجموع الاجور والرواتب والمزايا
كركوك	16	226	1002487	111867	1114354
ديالى	4	38	119750	3303	123053
بغداد	27	508	3819565	481555	4301120
بابل	16	342	1601080	89960	1691040
كربلاء	6	25	132420	61050	193470
واسط	3	43	211400	25338	236738
النجف	13	215	1344250	141632	1485882
ذي قار	1	19	106200	3000	109200
البصرة	6	75	346200	9190	355390
<b>المجموع</b>	<b>92</b>	<b>1491</b>	<b>8683352</b>	<b>926895</b>	<b>9610247</b>

قيمة المبيعات والانتاج في المنشآت الصناعية المتوسطة حسب المحافظات لسنة 2015

جدول (10)

اسم المحافظة	مجموع قيمة المبيعات	قيمة الانتاج التام الصنع	قيمة الانتاج التام ومنتجات اخرى	ايرادات النشاط الخدمي وتشغيل للغير	اجمالي الانتاج بسعر السوق (سعر المنتج)	قيمة الانتاج بسعر تكلفة عوامل الانتاج
كركوك	5511141	5511141	0	83619	5594760	0
ديالى	1569000	1569000	0	0	1569000	0
بغداد	15862581	15862581	0	3605272	19467853	0
بابل	1863808	1863808	0	5411292	7275100	0
كربلاء	1327290	1327290	0	0	1327290	0
واسط	1687303	1688728	0	2094234	3782962	0
النجف	41139241	41139241	0	0	41139241	0
ذي قار	318450	318450	0	0	318450	0
البصرة	2069020	2069020	0	0	2069020	1000
<b>المجموع</b>	<b>71347834</b>	<b>71349259</b>	<b>0</b>	<b>11194417</b>	<b>82543676</b>	<b>1000</b>

قيمة مستلزمات الانتاج السلعية والخدمية في المنشآت الصناعية المتوسطة حسب المحافظة لسنة 2015

جدول ( 11 )

المحافظة	خامات ومواد اولية مستخدمة في الانتاج	مواد التعبئة والتغليف المستخدمة في الانتاج	المستلزمات السلعية الاخرى المستخدمة في الانتاج	المستلزمات الخدمية	مجموع قيمة المستلزمات
كركوك	5455106	680074	2782024	0	8917204
ديالى	2128812	264006	551170	0	2943988
بغداد	7772012	20136298	16525692	0	44434002
بابل	1485762	1331750	4902836	0	7720348
كربلاء	4435150	2256482	4321326	0	11012958
واسط	3378	76303938	2074104	0	78381420
النجف	50205510	6388138	6804200	0	63397848
ذي قار	84872	70100	50316	0	205288
البصرة	1683580	74528	572260	0	2330368
<b>المجموع</b>	<b>73254182</b>	<b>107505314</b>	<b>38583928</b>	<b>0</b>	<b>219343424</b>